



DOSSIER DE CANDIDATURE BTSA ACSE APPRENTISSAGE

Ouvert à un statut stagiaire ? : Oui Non

DOSSIER DE CANDIDATURE

NOM :

PRENOM :

Date de naissance :

Lieu de naissance :

Adresse :

CP : Ville :


Portable du candidat :

Adresse e-mail du candidat :

Code INE ou INA :

(Obligatoire pour inscription parcours sup)

N° Sécurité Social **Etudiant** :



PIECES A FOURNIR

Photocopie du livret de famille, *en entier, pas uniquement l'élève concerné*
Les 3 derniers bulletins de notes
Lettre de motivation et CV

**LE DOSSIER DE CANDIDATURE SERA CONSIDÉRÉ ET EXAMINÉ LORSQUE CELUI-CI SERA COMPLÉTÉ
ET RENVOYÉ AVEC LES PIECES JOINTES.**

- Possibilité de demi – pension pour les élèves de BTSA

INFORMATIONS CONCERNANT LA FAMILLE

Nom et prénom du père :

Nom et prénom de la mère :

Situation familiale des parents :

Vie maritale

Mariés

Divorcés

Séparés


Célibataire


Veuf/veuve

Adresse :

Code postal : Commune :

 Domicile :

 Portable du père :  Travail père :

 Portable de la mère :  Travail mère :

Adresse e-mail :

Profession du père :

Profession de la mère :

Nom, prénoms, date de naissance et situation des autres enfants :

.....
.....
.....
.....
.....

Coordonnées de l'autre parent ou tuteur :

Nom, prénom, profession :

Adresse :

CP : Ville :

Téléphone :

Portable :

Adresse e-mail :

INFORMATIONS SUR LE PARCOURS SCOLAIRE

Indiquer les classes et les établissements fréquentés au cours des trois dernières années scolaires :

- Établissement scolaire fréquenté en classe de Troisième :
 - Années :
 - Ecole :

- Établissement scolaire fréquenté jusqu'au BAC : Par apprentissage
 - Seconde : Années : Ecole : Oui Non
 - Première : Années : Ecole : Oui Non
 - Terminale : Années : Ecole : Oui Non
 - Diplôme du BAC préparé (soyez précis) :

- Si post-bac, dernier établissement scolaire fréquenté :
 - Années :
 - Ecole :
 - Diplôme obtenu (soyez précis):

INFORMATIONS CONCERNANT LA SCOLARITE

- | | | | |
|--|---|--------------------------|------------------------------------|
| Inscription : | Demi-pensionnaire | <input type="checkbox"/> | |
| | Interne | <input type="checkbox"/> | |
| Option équitation | <input type="checkbox"/> Oui <input type="checkbox"/> Non | | Si oui, dernier galop obtenu |
| Etes-vous reconnu(e) Travailleur Handicapé ? | <input type="checkbox"/> Oui <input type="checkbox"/> Non | | (Si oui fournir la notification) |
| Avez-vous déposé un dossier MDPH ? | <input type="checkbox"/> Oui <input type="checkbox"/> Non | | |

AVEZ-VOUS TROUVE UN EMPLOYEUR ?

OUI : Nom et prénom / Raison sociale :

Adresse :

CP : Ville :

N° Tél. : N° Port :

Mail :

N° IDCC (Convention Collective) :

Production(s) présente(s) sur l'entreprise

Bovin Viande Bovin Lait Aviculture Caprin

Autres productions

Production(s) végétales

Surface Agricole Utile :

Dont SVC..... SFP Autre :

Durant votre formation, l'exploitant devra accepter la mise à disposition des techniques et économiques des 3 dernières années.

NON : Souhaitez-vous être accompagné(e) dans votre recherche ? OUI NON

- Sur quel(s) département(s) ?

- Quel type de production ?